





Charte V7-1. 02-2013
Visuels extérieurs - Enseignes

Vues d'ensemble

C o u l e u r s

-  Bleu > Pantone 280CV - RAL5002
-  Jaune > Pantone 116CV - RAL1023
-  Blanc > RAL9010
-  Gris > RAL9006



B â t i m e n t
Peintures Blanc/Bleu
p.3





P e r s o n n a l i s a t i o n
p.5



B â t i m e n t
Peintures/Bardages Gris
p.4

Vue d'ensemble - Bâtiments peintures blanc/bleu

C o u l e u r s

| | |
|---|---------------------------------|
|  | Bleu > Pantone 280CV - RAL5002 |
|  | Jaune > Pantone 116CV - RAL1023 |
|  | Blanc > RAL9010 |
|  | Gris > RAL9006 |







Dominantes bâtiment

Murs blancs, soubassements bande bleue sur 1 mètre de haut adaptable de 80cm à 1m20, selon l'architecture du bâtiment.

Vue d'ensemble - Bâtiments peintures/bardages gris

C o u l e u r s

| | |
|---|---------------------------------|
|  | Bleu > Pantone 280CV - RAL5002 |
|  | Jaune > Pantone 116CV - RAL1023 |
|  | Blanc > RAL9010 |
|  | Gris > RAL9006 |







Dominante bâtiment

Suivant les obligations structurales (ex. bardages) et/ou régionales, les bâtiments gris et sans bandes de soubassement sont acceptés.

Personnalisation

C o u l e u r s

-  Bleu > Pantone 280CV - RAL5002
-  Jaune > Pantone 116CV - RAL1023
-  Blanc > RAL9010
-  Gris > RAL9006







P E R S O N N A L I S A T I O N

La personnalisation en "votre nom" doit être représentée en lettres blanches, police "Brush script MT", et d'une hauteur maximale de 30% de la hauteur du cartouche MASSA présent en façade.

Enseignes

C o u l e u r s

| | |
|---|---------------------------------|
|  | Bleu > Pantone 280CV - RAL5002 |
|  | Jaune > Pantone 116CV - RAL1023 |
|  | Blanc > RAL9010 |
|  | Gris > RAL9006 |



Base de bâche totale.

A reproduire dans le détail et à respecter le plus possible en fonction de la configuration du centre.



Au besoin, sur les centres bénéficiants d'une seconde face (et s'il n'est pas choisi de refaire figurer le logo), cette variante peut être utilisée, elle génère un complément de renseignements.







Dans le cas d'une façade courte, et s'il doit y avoir une personnalisation, le cartouche MASSA sera placé à gauche.

E L E M E N T I N D I S P E N S A B L E

- Le cartouche MASSA tel que présenté ici (disponible sous format vectoriel sur simple demande auprès du service marketing).

C o u l e u r s

| | |
|---|---------------------------------|
|  | Bleu > Pantone 280CV - RAL5002 |
|  | Jaune > Pantone 116CV - RAL1023 |
|  | Blanc > RAL9010 |
|  | Gris > RAL9006 |

V I S I O N D E P R È S

Enseignes



MASSA pneus

Pneumatiques **Révision**

Vidange **Climatisation**

Amortisseurs **Freins**

Batterie **Echappement**

Sans rendez-vous **04 79 00 00 00**

Panneau 4x3 en bordure de centre
à personnaliser avec le numéro de téléphone du centre.

Pneumatiques

Révision

Climatisation

Vidange

Freins

Amortisseurs

Echappement

Batterie



Panneau métiers
Taille approximative de 0.80m de large par 2m de haut,
à positionner près des entrées clientèle et/ou atelier.



MASSA pneus

HORAIRES D'OUVERTURE

Du Lundi au Vendredi
8h00 - 12h00
14h00 - 18h00

Samedi
8h00 - 12h00

Panneau Horaires
positionné en extérieur

Accueil

Atelier

Panneau Accueil et panneau Atelier positionné en extérieur
pour indiquer la porte d'entrée clients et/ou atelier.



Pneumatiques

Révision

Climatisation

Vidange

Freins

Amortisseurs

Echappement

Batterie

Totem métiers 6m

Véhicules promouvant l'activité VL

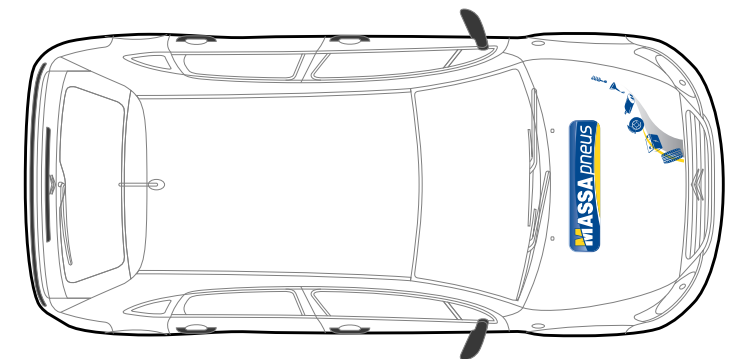

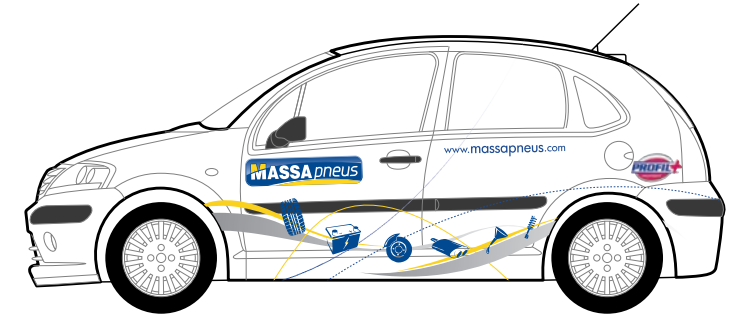

Couleurs

- Bleu > Pantone 280CV - RAL5002
- Jaune > Pantone 116CV - RAL1023
- Blanc > RAL9010
- Gris > RAL9006

Sur les véhicules de type tourisme, une décoration PL n'est pas tolérée.

Sur les petits utilitaires (type kangoo, berlingo...), une décoration VL est tolérée mais une décoration PL est préférée.

DANS TOUS LES CAS, CHAQUE COVER DOIT ÊTRE SOUMIS À L'APPROBATION DE LA DIRECTION.



ÉLÉMENTS À FAIRE PARAÎTRE

CAPOT

- Logo MASSA
- "Vague" de pictos métiers VL

CÔTÉS

- Logo MASSA
- "Vague" de pictos métiers VL
- Adresse web





NB : sur les véhicules utilitaires et lorsque la place le permet, les cartouches métiers peuvent figurer aussi sur les cotés.

ARRIÈRE

- Logo MASSA
- "Vague" de pictos métiers VL
- Adresse Web
- 8 cartouches métiers dans le même ordre que celui présenté sur cette page

Véhicules promouvant l'activité PL - industrie





Couleurs

-  Bleu > Pantone 280CV - RAL5002
-  Jaune > Pantone 116CV - RAL1023
-  Blanc > RAL9010
-  Gris > RAL9006

Sur les véhicules de type tourisme, une décoration PL n'est pas tolérée.

Sur les petits utilitaires (type kangoo, berlingo...), une décoration VL est tolérée mais une décoration PL est préférée.

DANS TOUS LES CAS, CHAQUE COVER DOIT ÊTRE SOUMIS À L'APPROBATION DE LA DIRECTION.



ÉLÉMENTS À FAIRE PARAÎTRE

CAPOT

- Logo MASSA
- Mention "Service industrie" (non obligatoire) *justifiée sur la largeur du logo*

CÔTÉS

- Logo MASSA
- Phrase Service industrie *justifiée sur la largeur du logo*
- Pictos PL
- 4 cartouches métiers PL
- Vagues déco (non obligatoires)
- Adresse web

ARRIÈRE

- Logo MASSA
- Phrase Service industrie *justifiée sur la largeur du logo*
- Pictos PL
- Vagues déco (non obligatoires)
- Adresse web
- 4 cartouches métiers PL (non obligatoires)



La présence de macarons de certifications (ExcelAgri, TruckPoint...) est tolérée. Leurs emplacements sont matérialisés par des carrés de couleur vert pâle.